





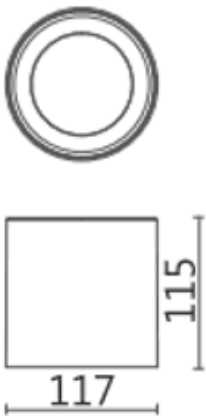




TUBULAR-S A

Código artículo	86.SD05.1331.01
Tipo de producto	Indoor
Categoría	Downlights de superficie
Familia	TUBULAR-S A
Pictograms	<div><div></div><div></div><div></div><div></div><div></div><div></div><div></div><div></div><div></div></div>

Dimensions	
Product dimensions (mm)	Ø117X115 mm
Esquema	



Producto	
Potencia real (W)	15
Flujo luminoso real (lm)	1200
Eficacia luminosa (lm/W)	80
Ángulo de apertura	50
Life time (h)	50000h L80B10
IP	IP20
Equipo	ON-OFF
Vida media (h)	30
Temperatura de color (K)	3000
Consistencia de color (SDCM)	SDCM<3
CRI	80